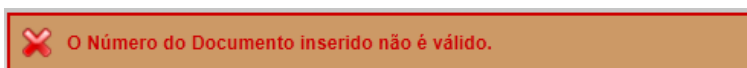
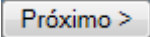



## Questionário CAF

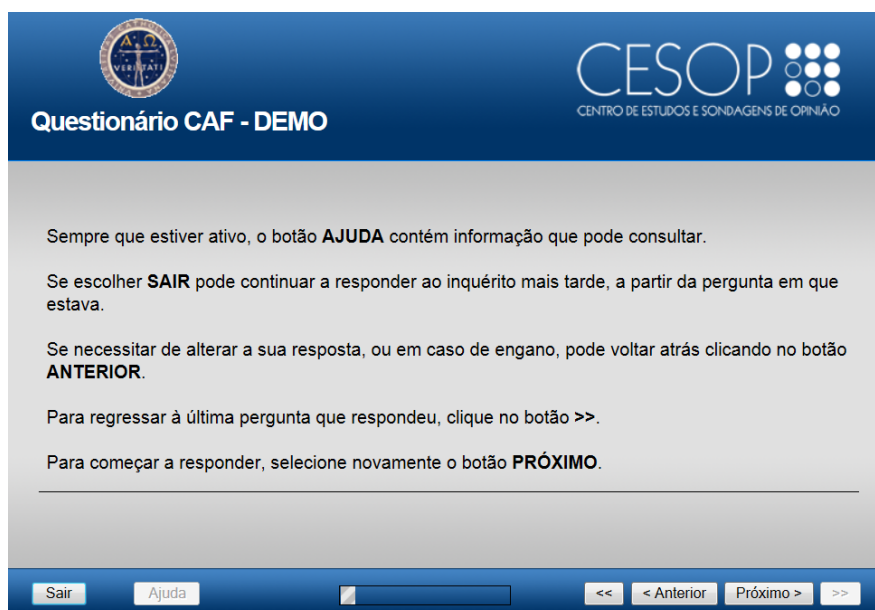
Ao inserir o código que lhe foi atribuído, o programa identifica o grupo-alvo a que pertence (Alunos, Encarregados de Educação, Pessoal Docente ou Pessoal não Docente), mostrando uma mensagem de boas vindas.

Se for inserido um código inválido surge a seguinte mensagem:




**IMPORTANTE:** Após inserir o código, deverá clicar no botão , e não na tecla **ENTER**  pois, se o fizer, poderá não conseguir aceder ao questionário.

Após a mensagem de boas vindas surge a explicação da funcionalidade dos botões.



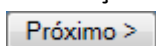
Após as perguntas de caracterização do inquirido, começa então o questionário, devendo o inquirido classificar os indicadores utilizando uma escala de 0 a 10, em que **0** significa “**Opinião Muito Desfavorável**” e **10** significa “**Opinião Muito Favorável**”.



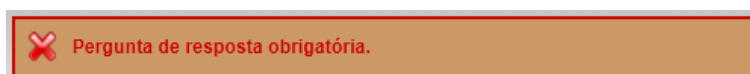
The scale consists of a row of 12 buttons. The first 11 buttons are numbered 0 through 10. Above button 0 is a sad face emoji. Above button 10 is a happy face emoji. Above the 12th button, labeled 'NS', are two green question marks and a surprised face emoji. Below the buttons, the text 'Opinião Muito Desfavorável' is under button 0, 'Opinião Muito Favorável' is under button 10, and 'Não sei' is under button NS.

O inquirido pode seleccionar a opção **NS**, sempre que não souber classificar o indicador.

A avaliação de todos os indicadores é de carácter obrigatório, pelo que se carregar no botão



sem ter respondido à pergunta, surge a mensagem:



Ao longo do questionário surgem também campos de texto, cuja resposta não é de carácter obrigatório.

### Quando surgem campos de texto?

No modelo de questionário aplicado aos **Alunos e Encarregados de Educação**, quando é atribuída uma classificação abaixo de 10, surgem caixas de texto onde o inquirido pode escrever o que entende estar a faltar para que a sua opinião seja muito favorável.



The screenshot shows the CESOP (Centro de Estudos e Sondagens de Opinião) interface. At the top, there's a header with the CESOP logo and the text 'Questionário CAF - DEMO'. Below the header, a question is displayed: 'P2.2 - Por favor, descreva o que deverá ser feito para que a sua opinião relativamente à frase Considero que o agrupamento proporciona uma boa preparação para prosseguimento de estudos. seja muito favorável. A sua resposta ajudar-nos-á a melhorar.' Below the question is a large text input field. At the bottom, there's a navigation bar with buttons for 'Sair', 'Ajuda', and navigation arrows (<<, < Anterior, Próximo >, >>).

No modelo de questionário aplicado ao **Pessoal Docente e Não Docente**, surgem duas caixas de texto no final de cada critério. Uma para indicar três pontos fortes detetados e outra para indicar três pontos a melhorar, ambas de carácter opcional.



**Questionário CAF - DEMO**

**PF.1 Critério 1 - Liderança**  
Indique até 3 pontos fortes detetados neste critério

[Large text input area]

Sair Ajuda [Progress bar] << < Anterior Próximo > >>






**Questionário CAF - DEMO**

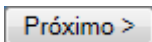

**PM.1 Critério 1 - Liderança**  
Indique até 3 pontos a melhorar detetados neste critério

[Large text input area]

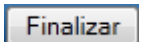
Sair Ajuda [Progress bar] << < Anterior Próximo > >>

Se o inquirido necessitar de interromper o questionário, pode escolher a opção  e quando regressar, estará na última pergunta que respondeu.

Caso pretenda alterar uma resposta dada anteriormente, clique no botão  até chegar à pergunta pretendida. Se pretender rever todo o questionário selecione a opção  e é posicionado no início do mesmo. Para avançar pergunta a pergunta, clique em

 e para passar diretamente para a última pergunta respondida, clique no botão .

Após todos os indicadores propostos terem sido classificados, surge uma janela final, com uma mensagem de agradecimento pela participação, onde o inquirido deve selecionar a opção

.



Após carregar neste botão, o inquirido não poderá efetuar mais alterações ao questionário, surgindo a mensagem:

 **Questionário já preenchido.**